

2016

# Отчет об итогах деятельности АО «Страховая Компания «АСКО» за 2016 финансовый год

Краткие итоги, ключевые финансовые показатели и нормативы

КАРАГАНДА, 2017



# ЛИДЕР ОТРАСЛИ

**2016. Символ успеха. Новые возможности.**



Благодаря доверию сотен тысяч клиентов по всему Казахстану в 2016 году мы смогли занять высокую позицию в национальном бизнес рейтинге и получить престижную награду «Лидер отрасли».

По итогам 2016 года страховой портфель Компании представлен широким ассортиментом классов добровольного и обязательного страхования.

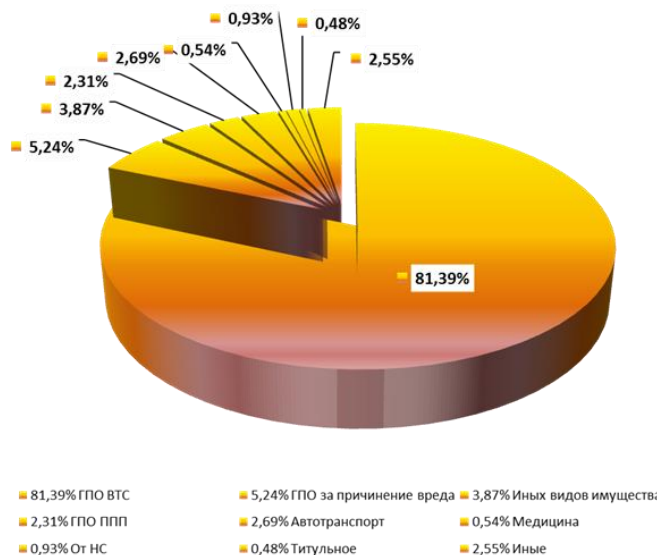
## **ЖЕЛАНИЕ КЛИЕНТА КУПИТЬ УСЛУГУ – ГЛАВНЫЙ КРИТЕРИЙ ЕЕ ПОЛЕЗНОСТИ**

Основная доля страхового портфеля приходится на самый востребованный среди клиентов класс – страхование гражданской ответственности автовладельцев.

Звание «Лидер отрасли» это не только доброе имя, но и огромный потенциал возможностей для продвижения на отечественном и международном рынке!

При средней доле рынка в 4% по данному классу страхования, доля Компании в совокупных премиях рынка составила 6%. В 2016 году Компания укрепила свои позиции на страховом рынке Казахстана по таким классам как: страхование имущества – 18 место (поднявшись с начала 2016 года на 1 позицию); титульное страхование - 2 место (поднявшись на 3 позиции по сравнению с аналогичным периодом 2015 года); экологическое страхование - 15 место (поднявшись с начала 2016 года на 1 позицию); страхование грузов – 15 место (поднявшись за 12 месяцев 2016 года на 4 позиции по сравнению с аналогичным показателем 2015 года).

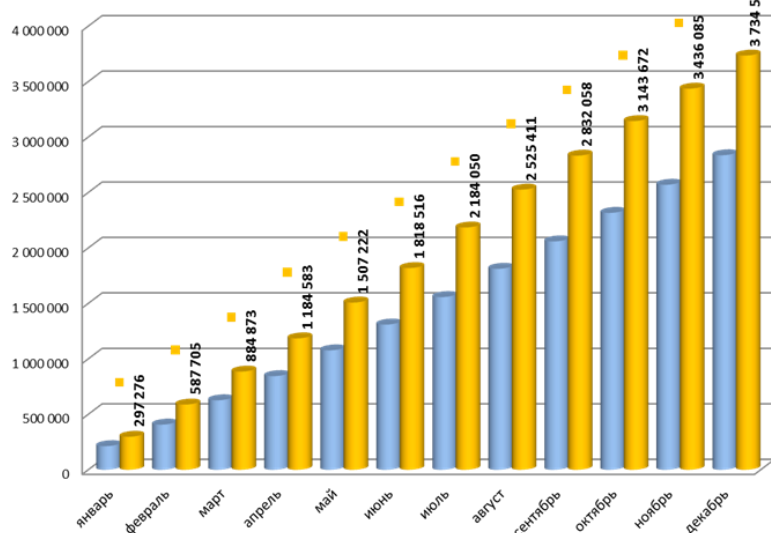
В структуру «иных классов», на долю которых приходится 2,55 % страхового портфеля - входят класс обязательного экологического страхования, обязательного страхования ГПО владельцев объектов, деятельность которых связана с опасностью причинения вреда третьим лицам, добровольного страхования грузов, займов, финансовых убытков.



Компания завершила 2016 год с приростом страховых премий на 32%.

На 01.01.2017 года величина заработанных премий по портфелю составила 3 735 млн. тенге, в то время как предыдущий год был завершён с суммовым показателем в размере 2 835 млн. тенге.

**Динамика роста заработанных страховых премий в течение 2016 года, тыс. тенге**



В течение 2016 года заключено **430 047** договоров страхования.

### ИНДИКАТОРЫ ДОХОДНОСТИ:

Ключевыми индикаторами доходности, свидетельствующими об эффективности деятельности Компании являются показатели:

**рентабельности собственного капитала (ROE Return On Equity) = Чистая прибыль / Собственный капитал**

**рентабельности активов (ROA Return On Assets) = Чистая прибыль / Активы**

На начало 2017 года значение показателей:

**ROE составило 0,17** – то есть, отдача с точки зрения учетной прибыли на каждую инвестицию акционеров составляет 170 тенге,

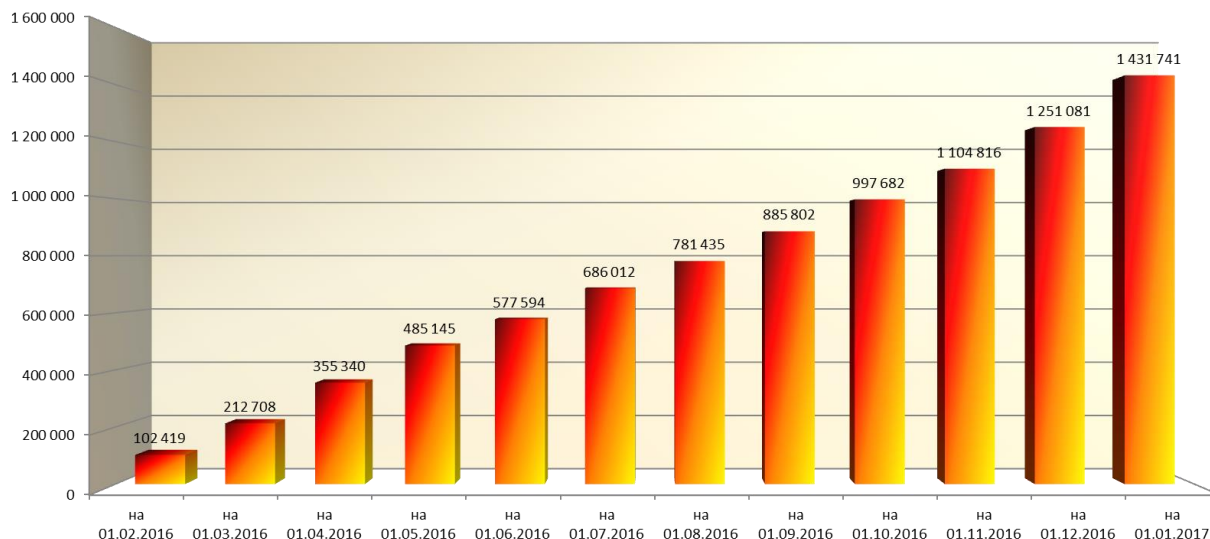
**ROA составило 0,10** – то есть, на каждый тенге, вложенный в имущество Компании, приходится 100 тенге учетной прибыли.

## КЛИЕНТ АСКО – ВСЕГДА ЗАЩИЩЕН

В течение 2016 года Компанией произведено страховых выплат на сумму 1 млрд. 431 млн. тенге по 4 677 страховым случаям – это больше, чем в предыдущем году на 39 %.

Выплаты полностью покрываются заработанными страховыми премиями. Доля чистых страховых выплат в чистых страховых премиях на 01.01.2017 года составляет 36%, для сравнения в аналогичном периоде 2015 года эта доля составляла 30%; 2014 года - 24%.

Динамика страховых выплат в течение 2016 года выглядит следующим образом (в тыс. тенге):



По официальным данным уполномоченного органа, в течение 2016 года не зафиксировано ни одного обращения с претензией в адрес Компании на несвоевременное или неполное осуществление страховой выплаты.

## МЫ НЕ БОИМСЯ БОЛЬШИХ ДОХОДОВ

**“Не надо  
бояться больших  
расходов.  
Надо бояться  
маленьких  
доходов”**

*-РОКФЕЛЛЕР*

**Совокупный доход от страховой деятельности** по состоянию на 01.01.2017 года составил 3 млрд. 735 млн. тенге, по сравнению с аналогичным периодом 2015 года доходы выросли на 899 млн. тенге или на 32% и превысили запланированный объем дохода на 318 млн. тенге.

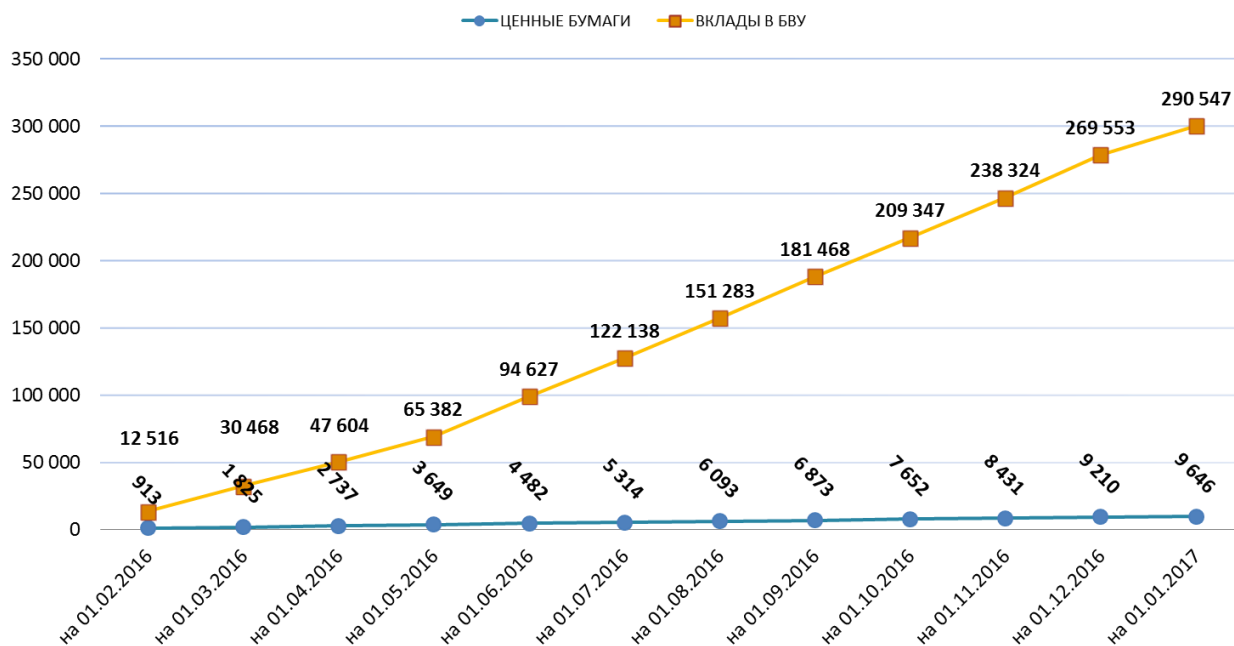
Чистая прибыль по состоянию на 01.01.2017 года составила 529 млн. тенге.

**Совокупный доход от инвестиционной деятельности** по состоянию на 01.01.2017 года составил 241 млн. тенге, включая:

доход, связанный с получением вознаграждения по вкладам – 291 млн. тенге и доход, связанный с получением вознаграждения по ценным бумагам – 10 млн. тенге.

При инвестировании денежных средств Компания выбирает надежных финансовых партнеров и эмитентов. Продуманная инвестиционная политика в течение года свидетельствует о стабильной и надежной диверсификации денежных средств.

Доходность инвестирования в 2016 году выглядит следующим образом:



## ФИНАНСОВЫЕ ПОКАЗАТЕЛИ:

### АКТИВЫ

5 млрд. 161 млн. тенге

### ВЫСОКОЛИКВИДНЫЕ АКТИВЫ

4 млрд. 285 млн. тенге

### СОБСТВЕННЫЙ КАПИТАЛ

3 млрд. 149 млн. тенге

### АКЦИОНЕРНЫЙ КАПИТАЛ

705 млн. тенге

### ЧИСТАЯ ПРИБЫЛЬ

529 млн. тенге

### МАРЖА ПЛАТЕЖЕСПОСОБНОСТИ

2 млрд. 495 млн. тенге

### КОЭФИЦИЕНТ МАРЖИ ПЛАТЕЖЕСПОСОБНОСТИ

2,49 (при требуемом для страховых компаний значении не менее 1)

### КОЭФИЦИЕНТ ВЫСОКОЛИКВИДНЫХ АКТИВОВ

2,32 (при требуемом для страховых компаний значении не менее 1)

## АО «СК «АСКО». 2016 ГОД. РЕЗЮМЕ:

- ✓ Финансовое состояние – стабильное
- ✓ Финансовый результат – положительный
- ✓ Законодательные нормативы – соблюдаются
- ✓ Более **400 ТЫСЯЧ** клиентов по всему Казахстану по прежнему доверяют нам свои личные и имущественные интересы!
- ✓ **25 ЛЕТ** успешного труда на страховом рынке Казахстана!

**МЫ БЛАГОДАРИМ КАЖДОГО СВОЕГО КЛИЕНТА  
ЗА ОКАЗАННОЕ ДОВЕРИЕ И УВЕРЕННО ШАГАЕМ  
В 2017 ГОД**